

WEMAG Netz GmbH

**Eintragung
in das Installateurverzeichnis**

Benutzerdokumentation

Juni 2021

Mettenmeier GmbH
Mettenmeier Solutions
Telefon +49 (0) 5251 150-370
Fax +49 (0) 5251 150-366
Klingenderstraße 10-14
33100 Paderborn

©Copyright 2021, Mettenmeier GmbH

Die in diesem Dokument enthaltenen Informationen dürfen ohne ausdrückliche Bestätigung der Mettenmeier GmbH weder vollständig noch in Auszügen verbreitet und reproduziert werden.

Inhalt

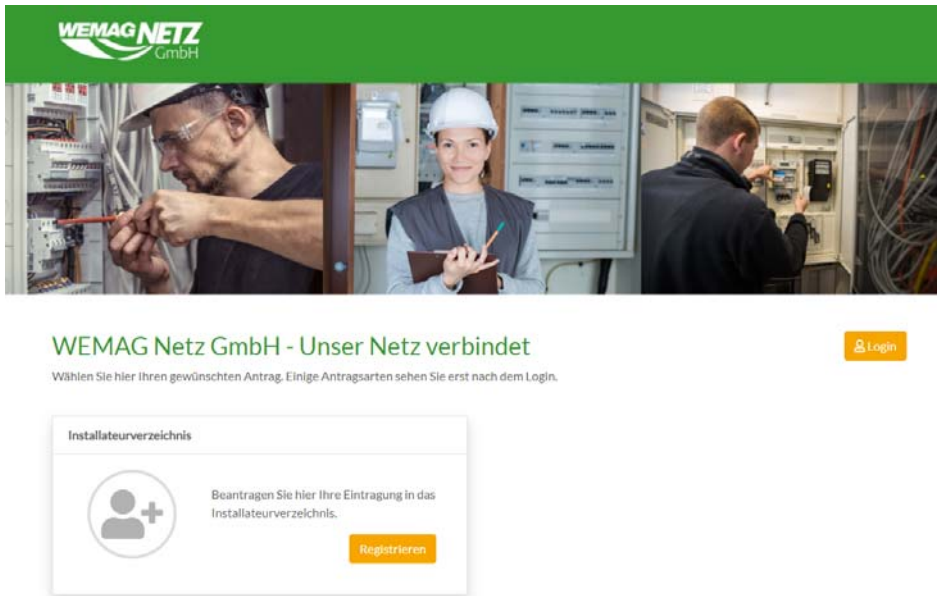
1	Informationen zur Registrierung	1
2	Antragsteller	3
3	Nähere Angaben	4
	3.1 Haupteintragung.....	5
	3.2 Gasteintragung	6
4	Dateien	7
5	Erklärungen	8
6	Zusammenfassung	9
7	Prüfung	11

Datum	Juni 2021
Dokumenthistorie	Juni 2021: Neuerstellung

Inhalt

2 Juni 2021

1 Informationen zur Registrierung



WEMAG Netz GmbH - Unser Netz verbindet

Wählen Sie hier Ihren gewünschten Antrag. Einige Antragsarten sehen Sie erst nach dem Login.

[Login](#)

Installateurverzeichnis

Beantragen Sie hier Ihre Eintragung in das Installateurverzeichnis.

[Registrieren](#)

Sie müssen sich einmalig für unser Portal registrieren. Sobald Ihr Zugang freigeschaltet wurde, können Sie sich über die Schaltfläche **Login** am Portal anmelden.

Klicken Sie für die Registrierung auf die Schaltfläche **Registrieren**. Das System leitet Sie durch die folgenden fünf Schritte:

- ◆ **Antragsteller**
- ◆ **Nähere Angaben**
- ◆ **Dateien**
- ◆ **Erklärungen**
- ◆ **Zusammenfassung**

In jedem dieser Schritte werden Sie aufgefordert, entsprechende Daten zu erfassen bzw. entsprechende Dateien anzufügen.

Informationen zur Registrierung

Die Pflichtfelder sind mit rotem Balken markiert. Sobald ein Pflichtfeld ausgefüllt wurde, wird dieser Balken grün gefärbt.

Um einen Erfassungsschritt abzuschließen klicken Sie unten rechts auf die Schaltfläche **Weiter**.

Sollten Sie in einem vorhergehenden Schritt Korrekturen oder Ergänzungen vornehmen wollen, klicken Sie unten links auf die Schaltfläche **Zurück**.

Sie können die Registrierung jederzeit abbrechen, müssen dann aber die Daten bei einem neuen Aufruf der Seite erneut eingeben.

2 Antragsteller

1
 Antragsteller

2
 Nähere Angaben

3
 Dateien

4
 Erklärungen

5
 Zusammenfassung

Antragsteller

Firmenbezeichnung

Name Zusatz

Firmeninhaber

Anrede

Vorname Nachname

Firmensitz

Straße Hausnummer

PLZ Ort

Kreis

Firma

Telefon Fax

Mobiltelefon E-Mail-Adresse

Homepage

Erfassen Sie im ersten Schritt Ihre Daten als Antragssteller:

- ◆ Firmenbezeichnung
- ◆ Firmeninhaber
- ◆ Firmensitz
- ◆ Firma

3 Nähere Angaben

Erfassen Sie im zweiten Schritt nähere Angaben und wählen Sie hierfür zunächst zwischen den zwei möglichen Eintragungsarten:

- Haupteintragung** Sofern Sie noch bei keinem anderen Versorger registriert sind und auch noch nicht über einen entsprechenden Installateur-Ausweis verfügen.
- Gasteintragung** Sofern Sie bereits bei einem anderen Versorger registriert sind und auch über einen entsprechenden gültigen Installateur-Ausweis verfügen.

3.1 Haupteintragung

Nähere Angaben

Art der Eintragung
Haupteintragung

Verantwortliche Fachkraft

Vorname	Nachname
Kurt	Kabel

E-Mail
kurt@kabelkurt.de

Ausübungsbeschränkung	Ausübungsbefristung
	31.12.2022

Arbeitsverhältnis	Art der Ausübung
Ist der Firmeninhaber	Im Hauptbetrieb (§ 1 der Handwerksordnung)

Art des Hauptbetriebs (bei Neben- oder Hilfsbetrieben)	Datum der Gewerbeanzeige
	01.01.1981

Werkstatt

Straße	Hausnummer
Kabelgasse	33

PLZ	Ort
12345	Beispielort

Sonstige Angaben

Zurück Weiter

Erfassen Sie die geforderten Daten:

- ◆ Verantwortliche Fachkraft
- ◆ Werkstatt

3.2 Gasteintragung

Progress indicator with 5 steps: 1. Antragsteller (checked), 2. Nähere Angaben (active), 3. Dateien, 4. Erklärungen, 5. Zusammenfassung.

Nähere Angaben

Art der Eintragung
Gasteintragung

Verantwortliche Fachkraft

Vorname	Nachname
Kurt	Kabel
E-Mail	
kurt@kabelkurt.de	
Zuständiger Netzbetreiber	Ausweisnummer
VNB Mitte	0815-4711
Ausstelldatum des Ausweises	Ablaufdatum des Ausweises
01.01.2021	31.12.2024

Zurück Weiter

Erfassen Sie die geforderten Daten:

- ◆ Verantwortliche Fachkraft

4 Dateien

Antragsteller Nähere Angaben **3 Dateien** 4 Erklärungen 5 Zusammenfassung

Dateien
Maximale Dateigröße 10MB
Erlaubte Dateitypen sind .jpg, .jpeg, .png, .pdf und .dxf

Bitte laden Sie hier alle erforderlichen Nachweise hoch. Details dazu finden Sie in diesem PDF.

+ Dateien auswählen

Bild folgt.	Sachkundenachweis.png	7.293 KB	X
Bild folgt.	Meisterbrief.png	7.293 KB	X

Zurück Weiter

Erfassen Sie im dritten Schritt Dateianhänge.

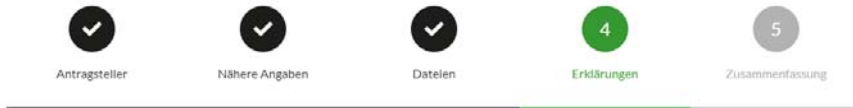
Welche Dateien Sie Ihrer Registrierung hinzufügen müssen, entnehmen Sie der verlinkten Datei.

Sie können Dateien in den Formaten **jpg, jpeg, pdf** und **dxf** mit einer maximalen Dateigröße von 10 MB je Datei anfügen.

Klicken Sie hierfür auf die Schaltfläche **Dateien auswählen** und wählen Sie über den erscheinenden Dateiauswahldialog die Datei, die Sie Ihrem Antrag hinzufügen wollen. Wiederholen Sie diesen Schritt, um mehrere Dateien hinzuzufügen.

Die angefügten Dateien werden in einer Liste angezeigt. Sie können einzelnen Dateien über die Schaltfläche **X** entfernen.

5 Erklärungen



Erklärungen

- Ich/Wir verpflichte(n) mich/uns, Folgendes verbindlich anzuerkennen:
 - Die Grundsätze für die Zusammenarbeit von Netzbetreiber und dem Elektrotechniker-Handwerk bei Arbeiten an elektrischen Anlagen gemäß Niederspannungsanschlussverordnung (NAV) in der jeweils gültigen Fassung
 - Das "Plomberungsverfahren"
 - Die Überprüfung der Werkstatt erfolgt durch Beauftragte des Bezirks-Installateur-Ausschusses (BeziA)
- Ich/Wir erkläre(n), dass folgende Voraussetzungen erfüllt sind:
 - DIN-Normen, DIN VDE-Bestimmungen, Unfallverhütungsvorschriften, besondere Bestimmungen, u. a. für meinen/unsere(n) betreffenden Arbeitsbereich sind mir/uns bekannt, vorhanden und werden ständig aktualisiert
 - Die Werkstattausrüstung des Betriebes entspricht den Anforderungen nach Ziffer 2.3 der o.g. "Grundsätze".
 - Ich/Wir stehe(n) während der Geschäftszeit für die von mir/uns errichteten Anlagen im Bedarfsfall zur Verfügung. Dies gilt auch für den Fall, dass ich im Angestelltenverhältnis eines Dritten stehe.
 - Abschluss einer Haftpflichtversicherung für Sach- und Personenschäden in ausreichender Höhe.
- Ich/Wir bestätige(n), dass die verantwortliche Elektrofachkraft über die notwendige Sachkunde für Netzanschlüsse verfügt.
- Ich/Wir erkläre(n) mein/unser Einverständnis damit, dass alle für die Führung des Installateurverzeichnisses erforderlichen, auf die Person des Installateurs bezogenen Daten elektronisch gespeichert und verarbeitet werden.
- Ich/Wir bin/sind damit einverstanden, dass meine/unsere im Installateurverzeichnis festgehaltenen Daten Dritten zugänglich gemacht werden (z.B. mittels EDV). Die Bestimmungen des Bundesdatenschutzgesetzes werden beachtet.

Zurück

Weiter

Im vierten Schritt müssen Sie verbindliche Erklärungen abgeben. Lesen Sie die entsprechenden Erklärungen durch und bestätigen Sie diese durch Anhaken des Kästchens vor der jeweiligen Erklärung.

6 Zusammenfassung



Antragsteller



Nähere Angaben



Dateien



Erklärungen



Zusammenfassung

Zusammenfassung

Antragsteller

Firmenbezeichnung

Name

Kabel Kurt GmbH

Zusatz

Firmeninhaber

Anrede

Herr

Vorname

Kurt

Nachname

Kabel

Firmensitz

Straße

Kabelgasse

Hausnummer

33

PLZ


12345

Ort

Beispielort

Wohnort

Zurück

Ich bin kein Roboter. 
reCAPTCHA
Datenschutzerklärung · Nutzungsbedingungen

Absenden

Zusammenfassung

Im letzten Schritt wird Ihnen die Zusammenfassung Ihrer Eingaben zur Kontrolle angezeigt. Prüfen Sie die Angaben auf Vollständigkeit und Richtigkeit. Scrollen Sie die Seite komplett bis nach unten, bis Sie das reCaptcha und die Schaltflächen sehen können.

Bestätigen Sie das reCaptcha (Kasten unten rechts), indem Sie einen Haken in das vorgesehene Kästchen setzen. Ggf. werden Sie aufgefordert, Teile eines Bildes zu identifizieren. Dies dient dazu, zu verhindern, dass Registrierungen automatisiert veranlasst werden.

Um die Registrierung abzuschließen, klicken Sie nun unten rechts auf die Schaltfläche **Absenden**.

7 Prüfung

Ihre Registrierungsdaten werden nun bei Ihrem Versorger geprüft. Dieser Vorgang kann je nach Aufkommen an Registrierungen etwas Zeit in Anspruch nehmen.

Sie werden per E-Mail an die hinterlegte Adresse darüber informiert, wenn Ihr Zugang angelegt wurde.

In diesem Falle bekommen Sie eine zweite, vom System generierte E-Mail, in der Sie aufgefordert werden, Ihre Registrierung abzuschließen, indem Sie ein Passwort für Ihren Zugang vergeben. Folgen Sie den Anweisungen in der E-Mail bzw. dem Link in der E-Mail, um die Registrierung zu komplettieren.