

Landesgruppe
Norddeutschland

Landesgruppe
Berlin|Brandenburg

bdeu
Energie. Wasser. Leben.

Technische Anschlussbedingungen für den Anschluss an das Niederspannungsnetz

Beiblatt zur

TAB NS Nord 2012, Ausgabe 2016

Herausgeber und copyright

BDEW Bundesverband der Energie-
und Wasserwirtschaft e.V.

Landesgruppe Norddeutschland
Normannenweg 34

20537 Hamburg

Tel. 040 / 284114-0

Fax 040 / 284114-99

info@bdew-norddeutschland.de

www.bdew-norddeutschland.de

BDEW Bundesverband der Energie-
und Wasserwirtschaft e.V.

Landesgruppe Berlin|Brandenburg

Reinhardtstraße 32

10117 Berlin

Tel.: 030 / 300 1992 220

Fax: 030 / 300 1992 229

info@bdew-bb.de

www.bdew-bb.de

WEMAG Netz GmbH

Obotritenring 40

19053 Schwerin

Inhaltsverzeichnis

1 Vorwort	4
2 Kontaktdaten.....	4
3 Anwendungshinweise.....	5
3.1 Zählerplatzausführungen mit direkter Messung	5
3.2 Zählerplatzausführungen mit halbdirekter Messung.....	5
3.3 Steuerungen und Schaltungen	6
3.4 Planungsbeispiele	6
4 Anmerkungen.....	7

1 Vorwort

- (1) Die „TAB NS Nord 2012, Ausgabe 2016“ bestehen neben dem Textteil der Abschnitte 1 bis 13 und dem Bildteil in Anhang A, des Weiteren aus dem vorliegenden netzbetreiberspezifischen Beiblatt zu den TAB. Der Bildteil ist stets im Zusammenhang mit diesem Beiblatt zu verstehen.
- (2) Das Beiblatt enthält Hinweise, welche Zählerplatzausführungen in Anhang A 3 und welche Steuerungen und Planungsbeispiele in Anhang A 4 der „TAB NS Nord 2012, Ausgabe 2016“ beim Netzbetreiber angewendet werden.
- (3) Zählerplatzausführungen, Steuerungen und Planungsbeispiele, die im Netzgebiet des Netzbetreibers zugelassen sind, werden in der Tabelle in Abschnitt 3 mit einem „X“ gekennzeichnet.
- (4) Zählerplatzausführungen, Steuerungen und Planungsbeispiele, die im Netzgebiet des Netzbetreibers nur nach vorheriger Rücksprache zugelassen sind, werden in der Tabelle in Abschnitt 3 mit einem „☎“ gekennzeichnet. Die Kontaktdaten des Netzbetreibers können Abschnitt 2 entnommen werden.
- (5) Zählerplatzausführungen, Steuerungen und Planungsbeispiele, die im Netzgebiet des Netzbetreibers nicht zugelassen sind, werden in der Tabelle in Abschnitt 3 mit einem „...“ gekennzeichnet.

2 Kontaktdaten

- (1) Netzbetreiber im Sinne dieses Beiblattes ist:

WEMAG Netz GmbH
Obotritenring 40
19053 Schwerin
Tel.: 0385 – 755 25 94
Fax: 0385 – 755 23 11
E-Mail: kontakt@wemag-netz.de

- (2) Ansprechpartner für Rückfragen zu den Technischen Anschlussbedingungen ist / sind:

WEMAG Netz GmbH
Dirk Lübcke
Obotritenring 40
19053 Schwerin
Tel.: 0385 – 755 23 25
Fax: 0385 – 755 23 11
E-Mail: dirk.luebcke@wemag-netz.de





- (3) Die telefonische Störungshotline ist unter folgender Nummer zu erreichen: Tel.: 0385 – 755 111

3 Anwendungshinweise

3.1 Zählerplatzausführungen mit direkter Messung


Folgende Hinweise beziehen sich auf die Beispiele für Zählerplatzausführungen mit direkter Messung in Anhang A 3, Abschnitt A 3.1, der TAB NS Nord 2012.

Seite	S. 30						S. 31				
Bezeichnung	B 1.01	B 1.02	B 1.03	B 1.11	B 1.12	B 1.13	B 1.21	B 1.22	B 1.23	B 1.24	B 1.25
Anwendungshinweis	x	x	...	x	x	x	x	x	x	x	x








Seite	S. 32			S. 33			S. 34		S. 35		S. 36	
Bezeichnung	B 2.01	B 2.02	B 2.03	B 2.11	B 2.12	B 2.13	B 2.21	B 2.22	B 2.31	B 2.32	B 2.41	B 2.42
Anwendungshinweis	x	x	x	x	x	x	x	x				

3.2 Zählerplatzausführungen mit halbdirekter Messung

Folgende Hinweise beziehen sich auf die Beispiele für Zählerplatzausführungen mit halbdirekter Messung in Anhang A 3, Abschnitt A 3.2, der TAB NS Nord.


Seite	S. 37		S. 38			S. 39	
Bezeichnung	A 1.01	A 1.02	A 2.01	A 2.02	A 2.03	A 2.04	A 2.05
Anwendungshinweis		x	x	x	x

Seite	S. 40					S. 41				S. 42
Bezeichnung	B 3.01	B 3.02	B 3.03	B 3.04	B 3.05	B 3.06	B 3.07	B 3.08	B 3.09	B 3.10
Anwendungshinweis	x	x	x	x	x	x	x	x	x	...

Seite	S. 43		S. 44	S. 45	S. 46			S. 47		S. 48	S. 49	S. 50	
Bezeichnung	B 3.21	B 3.22	B 3.23	B 3.24	B 3.31	B 3.32	B 3.33	B 3.41	B 3.42	B 3.51	B 3.61	B 3.71	B 3.72
Anwendungshinweis					x	x	x				x	x	x

3.3 Steuerungen und Schaltungen


(1) Folgende Anwendungshinweise beziehen sich auf die Beispiele für Steuerungen und Schaltungen in Anhang A 4, Abschnitt A 4.1, auf den Seiten 50 und 51 der TAB NS Nord 2012.

Seite	S. 51			S. 52			
Bezeichnung	S 1.01	S 1.02	S 1.03	S 2.01	S 2.02	S 2.03	S 3.01
Anwendungshinweis	x	...	x	x	...	x	

3.4 Planungsbeispiele

(1) Folgende Anwendungshinweise beziehen sich auf die Planungsbeispiele in Anhang A 4, Abschnitt A 4.2, auf den Seiten 52 bis 65 der TAB NS Nord 2012.

Seite	S. 53		S. 54		S. 55		S. 56		S. 57
Bezeichnung	P 1.01	P 1.02	P 1.03	P 1.04	P 1.05	P 1.06	P 1.07	P 1.08	P 1.09
Anwendungshinweis	x	x	x	x	x	...	x	x	x

Seite	S. 58		S. 59	S. 60	S. 61		S. 62	S. 63	S. 64	S. 65	S. 66
Bezeichnung	P 2.01	P 2.02	P 3.01	P 4.01	P 4.02	P 4.03	P 4.04	P 4.05	P 5.01	P 6.01	P 6.02
Anwendungshinweis	x	x	x	x	x		x	x	...	x	...

Legende:

x ohne Rücksprache zugelassen

 nach vorheriger Rücksprache zugelassen

... nicht zugelassen

x//...

4 Anmerkungen

(1) Einzelgeräte mit einer Leistung größer 4,6 kW bedürfen der Vorherigen Beurteilung und Zustimmung durch den Netzbetreiber (Abweichung vom Pkt. 2, Abs. 3 der TAB NS Nord 2012, Ausgabe 2016)